

# Relatório Analítico dos Investimentos

INSTITUTO DE PREVIDÊNCIA MUNICIPAL DE BOA  
ESPERANÇA  
em novembro de 2025

Total para cálculo dos limites da Resolução: R\$ 36.898.858,82

Disponibilidades Financeiras: R\$ 12.711,42

PL Total: R\$ 36.911.570,24

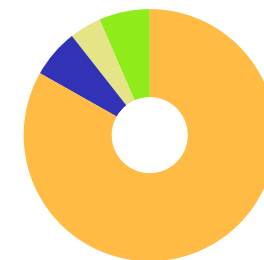
Fundo	Resgate Carência	Saldo	Particip. S/ PL	Cotistas	% PL Fundo	Lei
TÍTULOS PÚBLICOS - OFERTA BALCÃO		10.683.395,04	28,95%		0,00%	7º I a
03.543.447/0001-03 BB IMA-B 5 RESP LIMITADA FIF CIC RENDA FIXA PREVIDENCIÁRIO LP	D+1 Não há	467.769,84	1,27%	609	0,01%	7º I b
14.964.240/0001-10 BB IMA-GERAL EX-C TÍTULOS PÚBLICOS RESP LIMITADA FIF RENDA FIXA PREVIDENCIÁRIO	D+1 Não há	507.667,08	1,38%	81	0,20%	7º I b
54.602.092/0001-09 BB TÍTULOS PÚBLICOS VÉRTICE 2026 RESP LIMITADA FIF RENDA FIXA PREVIDENCIÁRIO	D+0 17/08/2026	1.505.071,18	4,08%	414	0,03%	7º I b
39.255.739/0001-80 BB TÍTULOS PÚBLICOS VÉRTICE ESPECIAL 2026 RESP LIMITADA FIF RENDA FIXA PREVIDENC...	D+0 Não há	1.470.862,27	3,99%	144	0,12%	7º I b
05.164.358/0001-73 CAIXA ALIANÇA TÍTULOS PÚBLICOS RESP LIMITADA FIF RENDA FIXA CURTO PRAZO	D+0 Não há	1.213.963,81	3,29%	370	0,04%	7º I b
45.443.514/0001-50 CAIXA BRASIL 2027 TÍTULOS PÚBLICOS RESP LIMITADA FIF RENDA FIXA	D+0 16/05/2027	515.139,69	1,40%	86	0,11%	7º I b
56.134.800/0001-50 CAIXA BRASIL ESPECIAL 2026 TÍTULOS PÚBLICOS RESP LIMITADA FIF RENDA FIXA	D+0 17/08/2026	910.254,92	2,47%	299	0,03%	7º I b
11.060.913/0001-10 CAIXA BRASIL IMA-B 5 TÍTULOS PÚBLICOS RESP LIMITADA FIF RENDA FIXA LP	D+0 Não há	90.041,61	0,24%	705	0,00%	7º I b
10.740.670/0001-06 CAIXA BRASIL IRF-M 1 TÍTULOS PÚBLICOS RESP LIMITADA FIF RENDA FIXA	D+0 Não há	753.666,96	2,04%	1.122	0,01%	7º I b
13.077.415/0001-05 BB FLUXO RESP LIMITADA FIF CIC RENDA FIXA SIMPLES PREVIDENCIÁRIO	D+0 Não há	346.850,66	0,94%	1.095	0,01%	7º III a
13.077.418/0001-49 BB PERFIL RESP LIMITADA FIF CIC RENDA FIXA REFERENCIADO DI PREVIDENCIÁRIO LP	D+0 Não há	2.379.130,99	6,45%	1.361	0,01%	7º III a

Fundo	Resgate Carência	Saldo	Particip. S/ PL	Cotistas	% PL Fundo	Lei
44.345.473/0001-04 BB RENDA FIXA ATIVA PLUS LONGO PRAZO FIC FIF RESPONSABILIDADE LIMITADA	D+1 du Não há	1.044.275,03	2,83%	50.614	0,03%	7º III a
03.399.411/0001-90 BRADESCO PREMIUM RESP LIMITADA FIF RENDA FIXA REFERENCIADO DI	D+0 Não há	1.584.254,59	4,29%	759	0,01%	7º III a
23.215.008/0001-70 CAIXA BRASIL MATRIZ RESP LIMITADA FIF RENDA FIXA	D+0 Não há	286.079,56	0,78%	637	0,00%	7º III a
62.232.889/0001-90 LF DAYCOVAL - IPCA + 8,31% - VECTO: 13/02/2030	D+0 13/02/2030	3.935.483,56	10,67%		0,00%	7º IV
60.701.190/0001-04 LF ITAÚ UNIBANCO - IPCA + 8,01% - VECTO: 27/02/2030	D+0 27/02/2030	1.272.356,56	3,45%		0,00%	7º IV
44.961.198/0001-45 BRADESCO PERFORMANCE INSTITUCIONAL RESP LIMITADA FIF CIC RENDA FIXA CRÉDITO PRIV...	D+5 du Não há	777.715,45	2,11%	157	0,02%	7º V b
14.213.331/0001-14 BB DIVIDENDOS MIDCAPS RESP LIMITADA FIF CIC AÇÕES	D+4 Não há	698.311,92	1,89%	1.717	0,09%	8º I
14.099.976/0001-78 BRADESCO INSTITUCIONAL IBX ALPHA RESP LIMITADA FIF CIC AÇÕES	D+3 Não há	717.990,05	1,95%	21	0,69%	8º I
30.068.224/0001-04 CAIXA AÇÕES MULTIGESTOR RESP LIMITADA FIF CIC AÇÕES	D+25 Não há	545.500,87	1,48%	660	0,16%	8º I
23.731.629/0001-07 ITAÚ INSTITUCIONAL PHOENIX RESP LIMITADA FIF CIC AÇÕES	D+24 Não há	268.131,01	0,73%	31	0,21%	8º I
17.502.937/0001-68 CAIXA INSTITUCIONAL RESP LIMITADA FIF AÇÕES BDR NÍVEL I	D+4 Não há	1.456.841,98	3,95%	368	0,06%	9º III
10.418.362/0001-50 BB RESP LIMITADA FIF MULTIMERCADO PREVIDENCIÁRIO LP	D+4 Não há	355.307,79	0,96%	116	0,14%	10º I
14.120.520/0001-42 CAIXA JUROS E MOEDAS RESP LIMITADA FIF CIC MULTIMERCADO LP	D+0 Não há	558.323,01	1,51%	1.522	0,07%	10º I

Fundo	Resgate Carência	Saldo	Particip. S/ PL	Cotistas	% PL Fundo	Lei
24.633.818/0001-00 SICREDI BOLSA AMERICANA RESP LIMITADA FIF CIC MULTIMERCADO LP	D+1 du Não há	1.417.922,41	3,84%	16.867	0,16%	10º I
EMPRESTIMO CONSIGNADO	D+0	1.136.550,98	3,08%		0,00%	12º

**Enquadramento e Política de Investimento (RENDA FIXA) - base (Novembro / 2025) - Resolução CMN nº 4.963, 25/11/2021**

Artigos - Renda Fixa Pró Gestão - Nível 1	Resolução	Carteira \$	Carteira	Estratégia PI - 2025			GAP Superior
				Inf	Alvo	Sup	
Artigo 7º, Inciso I, Alínea a	100,00%	10.683.395,04	28,95%	0,00%	16,00%	32,00%	1.124.239,78
Artigo 7º, Inciso I, Alínea b	100,00%	7.434.437,36	20,15%	0,00%	30,00%	88,84%	25.346.508,82
Artigo 7º, Inciso III, Alínea a	65,00%	5.640.590,83	15,29%	0,00%	12,00%	65,00%	18.343.667,40
Artigo 7º, Inciso III, Alínea b	65,00%	0,00	0,00%	0,00%	0,00%	65,00%	23.984.258,23
Artigo 7º, Inciso IV	20,00%	5.207.840,12	14,11%	0,00%	3,21%	20,00%	2.171.931,64
Artigo 7º, Inciso V, Alínea a	5,00%	0,00	0,00%	0,00%	0,00%	5,00%	1.844.942,94
Artigo 7º, Inciso V, Alínea b	5,00%	777.715,45	2,11%	0,00%	1,37%	5,00%	1.067.227,49
<b>Total Renda Fixa</b>	<b>100,00%</b>	<b>29.743.978,80</b>	<b>80,61%</b>	<b>0,00%</b>	<b>62,58%</b>	<b>280,84%</b>	



**ATENÇÃO!** Os limites respeitam as condições previstas na Resolução 4.963/2021 em seus Artigo 7º § 7º e Artigo 8º § 3º para RPPS Certificado pelo Pró-Gestão!

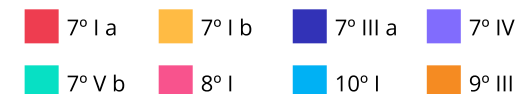
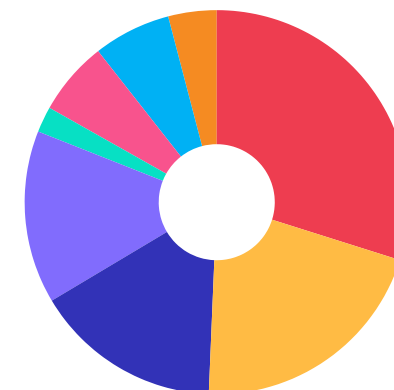


**Enquadramento e Política de Investimento (RENDA VARIÁVEL E EXTERIOR) - base (Novembro / 2025) - Resolução CMN nº 4.963, 25/11/2021**

Artigos - Renda Variável / Estruturado / Imobiliário Pró Gestão - Nível 1	Resolução	Carteira \$	Carteira	Estratégia PI - 2025			GAP Superior
				Inf	Alvo	Sup	
Artigo 8º, Inciso I	35,00%	2.229.933,85	6,04%	0,00%	11,18%	35,00%	10.684.666,74
Artigo 8º, Inciso II	35,00%	0,00	0,00%	0,00%	2,79%	35,00%	12.914.600,59
Artigo 10º, Inciso I	10,00%	2.331.553,21	6,32%	0,00%	8,26%	10,00%	1.358.332,67
Artigo 10º, Inciso II	5,00%	0,00	0,00%	0,00%	4,75%	5,00%	1.844.942,94
Artigo 10º, Inciso III	5,00%	0,00	0,00%	0,00%	0,00%	5,00%	1.844.942,94
Artigo 11º	5,00%	0,00	0,00%	0,00%	0,00%	5,00%	1.844.942,94
<b>Total Renda Variável / Estruturado / Imobiliário</b>	<b>35,00%</b>	<b>4.561.487,06</b>	<b>12,36%</b>	<b>0,00%</b>	<b>26,98%</b>	<b>95,00%</b>	

Artigos - Exterior Pró Gestão - Nível 1	Resolução	Carteira \$	Carteira	Estratégia de Alocação PI - 2025			GAP Superior
				Inferior	Alvo	Superior	
Artigo 9º, Inciso I	10,00%	0,00	0,00%	0,00%	0,00%	10,00%	3.689.885,88
Artigo 9º, Inciso II	10,00%	0,00	0,00%	0,00%	4,22%	10,00%	3.689.885,88
Artigo 9º, Inciso III	10,00%	1.456.841,98	3,95%	0,00%	4,22%	10,00%	2.233.043,90
<b>Total Exterior</b>	<b>10,00%</b>	<b>1.456.841,98</b>	<b>3,95%</b>	<b>0,00%</b>	<b>8,44%</b>	<b>30,00%</b>	

Empréstimo Consignado Pró Gestão - Nível 1	Resolução	Carteira \$	Carteira	Estratégia de Alocação PI - 2025			GAP Superior
				Inferior	Alvo	Superior	
Artigo 12º	10,00%	1.136.550,98	3,08%	0,00%	2,00%	10,00%	2.553.334,90



**Estratégia de Alocação para os Próximos 5 Anos**

Artigos	Estratégia de Alocação - 2025		Limite Inferior (%)	Limite Superior (%)
	Carteira \$	Carteira %		
Artigo 7º, Inciso I, Alínea a	10.683.395,04	28,95	0,00	32,00
Artigo 7º, Inciso I, Alínea b	7.434.437,36	20,15	0,00	88,84
Artigo 7º, Inciso III, Alínea a	5.640.590,83	15,29	0,00	65,00
Artigo 7º, Inciso III, Alínea b	0,00	0,00	0,00	65,00
Artigo 7º, Inciso IV	5.207.840,12	14,11	0,00	20,00
Artigo 7º, Inciso V, Alínea a	0,00	0,00	0,00	5,00
Artigo 7º, Inciso V, Alínea b	777.715,45	2,11	0,00	5,00
Artigo 8º, Inciso I	2.229.933,85	6,04	0,00	35,00
Artigo 8º, Inciso II	0,00	0,00	0,00	35,00
Artigo 9º, Inciso I	0,00	0,00	0,00	10,00
Artigo 9º, Inciso II	0,00	0,00	0,00	10,00
Artigo 9º, Inciso III	1.456.841,98	3,95	0,00	10,00
Artigo 10º, Inciso I	2.331.553,21	6,32	0,00	10,00
Artigo 10º, Inciso II	0,00	0,00	0,00	5,00
Artigo 10º, Inciso III	0,00	0,00	0,00	5,00
Artigo 11º	0,00	0,00	0,00	5,00
Artigo 12º	1.136.550,98	3,08	0,00	10,00

Enquadramento por Gestores - base (Novembro / 2025)

Gestão	Valor	% S/ Carteira	% S/ PL Gestão
TESOURO NACIONAL (TÍTULOS PÚBL...	10.683.395,04	28,95	-
BB GESTÃO DE RECURSOS DTVM	8.775.246,76	23,78	-
CAIXA DTVM S.A	6.329.812,41	17,15	-
BANCO DAYCOVAL S.A	3.935.483,56	10,67	-
BANCO BRADESCO	2.361.970,04	6,40	-
ITAÚ UNIBANCO	1.540.487,57	4,17	-
SICREDI	1.417.922,41	3,84	-
BRADESCO ASSET MANAGEMENT	717.990,05	1,95	-

**Artigo 20º** - O total das aplicações dos recursos do regime próprio de previdência social em fundos de investimento e carteiras administradas não pode exceder a 5% (cinco por cento) do volume total de recursos de terceiros gerido por um mesmo gestor ou por gestoras ligadas ao seu respectivo grupo econômico, assim definido pela CVM em regulamentação específica. (NR) - (Resolução 4963)

**Retorno dos investimentos e Benchmark's de ativos no mês de Novembro/2025 - RENDA FIXA**

	Mês	Ano	3M	6M	12M	24M	VaR Mês	Volatilidade 12M
<b>IPCA + 5,00% ao ano (Benchmark)</b>	0,55%	8,65%	1,99%	3,64%	9,68%	20,78%	-	-
CAIXA BRASIL 2027 TÍTULOS PÚBLICOS RESP LIMITADA FIF RENDA FIXA	-2,07%	4,25%	-0,30%	1,82%	3,77%	4,25%	5,05%	4,66%
BB TÍTULOS PÚBLICOS VÉRTICE ESPECIAL 2026 RESP LIMITADA FIF RENDA...	0,78%	-	2,86%	5,36%	-	-	0,29%	-
CAIXA BRASIL ESPECIAL 2026 TÍTULOS PÚBLICOS RESP LIMITADA FIF REN...	0,78%	3,80%	2,86%	2,24%	3,91%	-	0,29%	4,44%
BB TÍTULOS PÚBLICOS VÉRTICE 2026 RESP LIMITADA FIF RENDA FIXA PRE...	0,78%	10,18%	2,86%	5,35%	10,30%	-	0,29%	1,63%
<b>IMA Geral (Benchmark)</b>	1,43%	13,93%	3,75%	6,93%	13,26%	21,69%	-	-
BB IMA-GERAL EX-C TÍTULOS PÚBLICOS RESP LIMITADA FIF RENDA FIXA P...	1,41%	13,73%	3,71%	6,86%	13,14%	21,25%	0,42%	1,75%
<b>IRF-M 1 (Benchmark)</b>	1,07%	13,45%	3,60%	7,29%	14,25%	25,31%	-	-
CAIXA BRASIL IRF-M 1 TÍTULOS PÚBLICOS RESP LIMITADA FIF RENDA FIX...	1,06%	13,23%	3,55%	7,17%	14,01%	24,89%	0,08%	0,36%
<b>IMA-B 5 (Benchmark)</b>	1,08%	10,60%	2,78%	4,77%	10,29%	19,13%	-	-
BB IMA-B 5 RESP LIMITADA FIF CIC RENDA FIXA PREVIDENCIÁRIO LP	1,06%	10,45%	2,73%	4,67%	10,14%	18,62%	0,59%	2,13%
CAIXA BRASIL IMA-B 5 TÍTULOS PÚBLICOS RESP LIMITADA FIF RENDA FIX...	1,06%	10,42%	2,73%	4,67%	10,08%	18,64%	0,60%	2,14%
<b>CDI (Benchmark)</b>	1,05%	12,94%	3,59%	7,30%	13,98%	26,34%	-	-
BB RENDA FIXA ATIVA PLUS LONGO PRAZO FIC FIF RESPONSABILIDADE LIM...	0,07%	6,78%	2,55%	4,84%	11,10%	25,31%	1,32%	4,54%
CAIXA BRASIL MATRIZ RESP LIMITADA FIF RENDA FIXA	1,07%	13,08%	3,60%	7,32%	14,02%	26,54%	0,02%	0,09%
BB PERFIL RESP LIMITADA FIF CIC RENDA FIXA REFERENCIADO DI PREVID...	1,06%	13,09%	3,62%	7,33%	13,99%	26,53%	0,01%	0,09%

**Retorno dos investimentos e Benchmark's de ativos no mês de Novembro/2025 - RENDA FIXA**

	Mês	Ano	3M	6M	12M	24M	VaR Mês	Volatilidade 12M
BB FLUXO RESP LIMITADA FIF CIC RENDA FIXA SIMPLES PREVIDENCIÁRIO	0,98%	11,93%	3,33%	6,76%	12,85%	23,88%	0,00%	0,08%
CAIXA ALIANÇA TÍTULOS PÚBLICOS RESP LIMITADA FIF RENDA FIXA CURTO...	1,04%	12,69%	3,53%	7,17%	13,71%	25,75%	0,00%	0,06%
BRADESCO PREMIUM RESP LIMITADA FIF RENDA FIXA REFERENCIADO DI	1,05%	13,09%	3,59%	7,32%	14,06%	27,29%	0,01%	0,08%
BRADESCO PERFORMANCE INSTITUCIONAL RESP LIMITADA FIF CIC RENDA FI...	1,04%	13,60%	3,64%	7,41%	14,33%	28,18%	0,05%	0,21%
<b>IPCA (Benchmark)</b>	0,18%	3,92%	0,75%	1,14%	4,46%	9,55%	-	-
LF ITAÚ UNIBANCO - IPCA + 8,01% - VECTO: 27/02/2030	-	-	-	-	-	-	-	-
LF DAYCOVAL - IPCA + 8,31% - VECTO: 13/02/2030	-	-	-	-	-	-	-	-

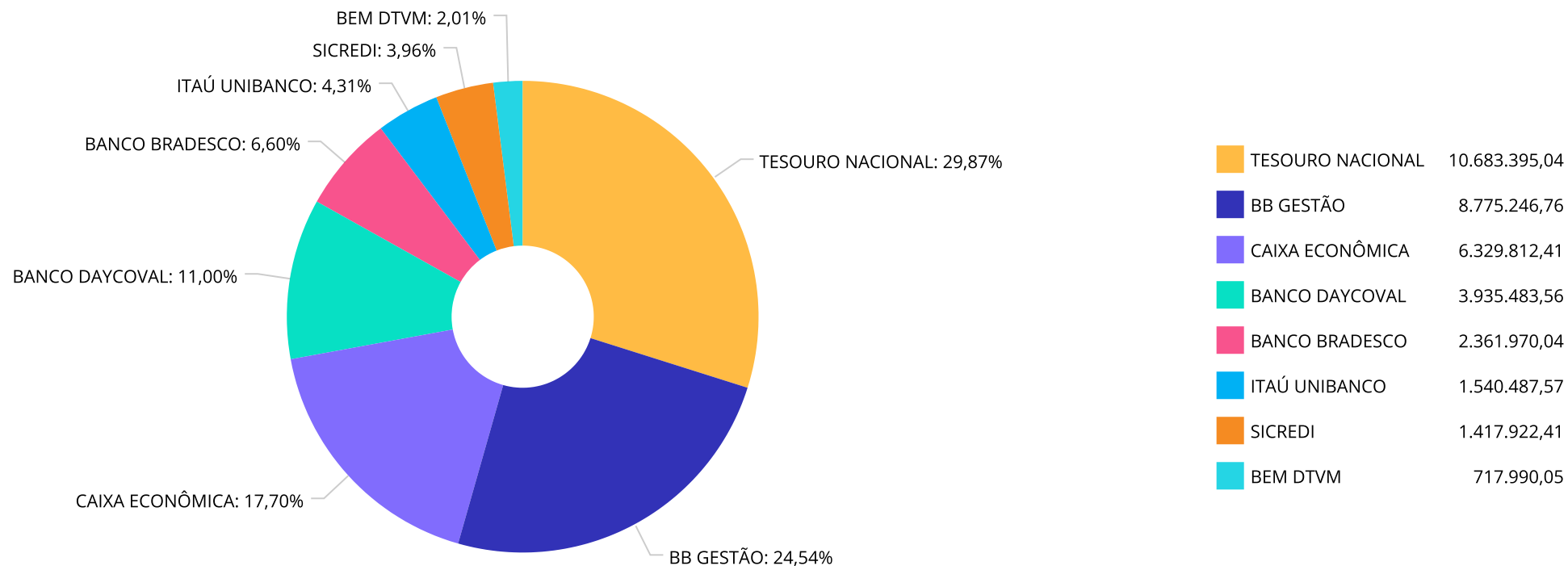
**Retorno dos investimentos e Benchmark's de ativos no mês de Novembro/2025 - RENDA VARIÁVEL, ESTRUTURADOS E FUNDO IMOBILIÁRIO**

	Mês	Ano	3M	6M	12M	24M	VaR Mês	Volatilidade 12M
<b>CDI (Benchmark)</b>	1,05%	12,94%	3,59%	7,30%	13,98%	26,34%	-	-
BB RESP LIMITADA FIF MULTIMERCADO PREVIDENCIÁRIO LP	1,91%	12,40%	4,25%	7,34%	12,98%	20,54%	1,65%	2,02%
CAIXA JUROS E MOEDAS RESP LIMITADA FIF CIC MULTIMERCADO LP	1,22%	12,68%	3,69%	7,32%	13,59%	24,42%	0,28%	0,51%
<b>Ibovespa (Benchmark)</b>	6,37%	32,25%	12,48%	16,09%	26,58%	24,93%	-	-
CAIXA AÇÕES MULTIGESTOR RESP LIMITADA FIF CIC AÇÕES	6,02%	30,18%	9,63%	11,34%	23,61%	13,72%	6,25%	15,80%
ITAÚ INSTITUCIONAL PHOENIX RESP LIMITADA FIF CIC AÇÕES	7,26%	37,52%	12,91%	14,59%	30,22%	15,74%	6,24%	16,02%
<b>IBX (Benchmark)</b>	6,44%	31,89%	12,44%	16,02%	26,11%	25,61%	-	-
BRADESCO INSTITUCIONAL IBX ALPHA RESP LIMITADA FIF CIC AÇÕES	6,44%	33,12%	12,95%	16,61%	27,66%	25,88%	5,53%	14,90%
<b>IDIV (Benchmark)</b>	5,31%	28,11%	10,21%	14,65%	21,85%	33,37%	-	-
BB DIVIDENDOS MIDCAPS RESP LIMITADA FIF CIC AÇÕES	6,40%	23,97%	9,99%	5,99%	16,71%	22,89%	6,74%	17,41%
<b>S&amp;P 500 (Moeda Original) (Benchmark)</b>	0,13%	16,45%	6,02%	15,86%	13,54%	49,94%	-	-
SICREDI BOLSA AMERICANA RESP LIMITADA FIF CIC MULTIMERCADO LP	0,37%	24,12%	8,01%	20,91%	21,92%	69,15%	6,59%	18,45%

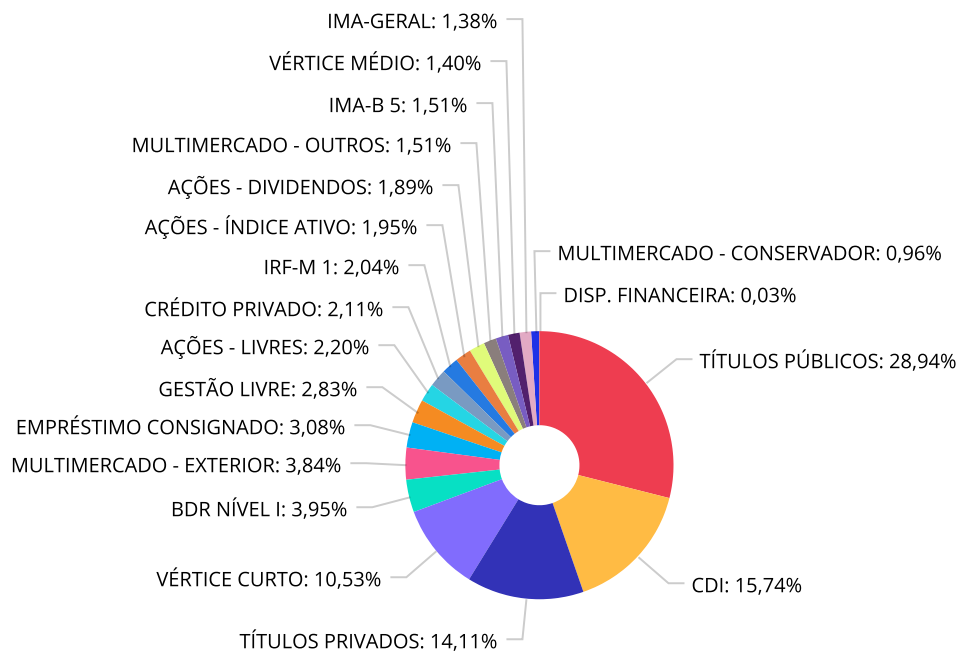
Retorno dos investimentos e Benchmark's de ativos no mês de Novembro/2025 - INVESTIMENTO NO EXTERIOR

	Mês	Ano	3M	6M	12M	24M	VaR Mês	Volatilidade 12M
Global BDRX (Benchmark)	-2,41%	4,96%	7,44%	15,10%	9,83%	84,14%	-	-
CAIXA INSTITUCIONAL RESP LIMITADA FIF AÇÕES BDR NÍVEL I	-2,29%	4,28%	7,32%	14,76%	8,87%	80,03%	7,21%	20,041%

Distribuição dos ativos por Administradores - base (Novembro / 2025)



**Distribuição dos ativos por Sub-Segmentos - base (Novembro / 2025)**



■ TÍTULOS PÚBLICOS	10.683.395,04	■ CDI	5.810.279,61	■ TÍTULOS PRIVADOS	5.207.840,12	■ VÉRTICE CURTO	3.886.188,37
■ BDR NÍVEL I	1.456.841,98	■ MULTIMERCADO - EXTERIOR	1.417.922,41	■ EMPRÉSTIMO CONSIGNADO	1.136.550,98	■ GESTÃO LIVRE	1.044.275,03
■ AÇÕES - LIVRES	813.631,88	■ CRÉDITO PRIVADO	777.715,45	■ IRF-M 1	753.666,96	■ AÇÕES - ÍNDICE ATIVO	717.990,05
■ AÇÕES - DIVIDENDOS	698.311,92	■ MULTIMERCADO - OUTROS	558.323,01	■ IMA-B 5	557.811,45	■ VÉRTICE MÉDIO	515.139,69
■ IMA-GERAL	507.667,08	■ MULTIMERCADO - CONSERVADOR	355.307,79	■ DISP. FINANCEIRA	12.711,42		

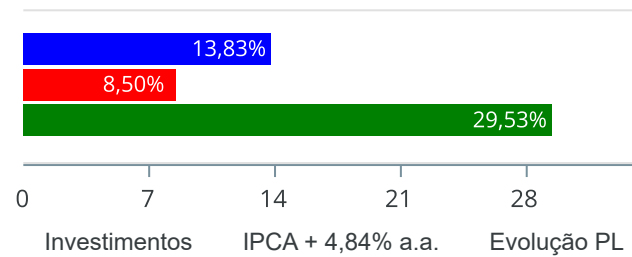
Carteira de Títulos Públicos no mês de (Novembro / 2025)

Títulos Públicos	Compra	Qtde	P.U. Compra	P.U. Atual	\$ Pago	\$ Atual	Marcação
NTN-B - 15/08/2026	07/04/2025	345	4.342,545986	4.548,940028	1.498.178,37	1.569.384,31	Curva
NTN-B - 15/08/2026	30/05/2025	221	4.429,556508	4.547,789470	978.931,99	1.005.061,47	Curva
NTN-B - 15/08/2026	20/06/2025	238	4.441,074362	4.537,594250	1.056.975,70	1.079.947,43	Curva
NTN-B - 15/08/2026	11/07/2025	336	4.461,521400	4.529,732105	1.499.071,19	1.521.989,99	Curva
NTN-B - 15/08/2026	25/07/2025	290	4.476,511200	4.524,038671	1.298.188,25	1.311.971,21	Curva
NTN-B - 15/08/2026	26/08/2025	228	4.383,387944	4.523,467958	999.412,45	1.031.350,69	Curva
NTN-B - 15/08/2026	22/09/2025	263	4.440,082412	4.540,890689	1.167.741,67	1.194.254,25	Curva
NTN-B - 15/08/2026	23/10/2025	179	4.476,037382	4.524,321745	801.210,69	809.853,59	Curva
NTN-B - 15/08/2026	26/11/2025	256	4.520,921877	4.524,892458	1.157.356,00	1.158.372,47	Curva

**Retorno e Meta de Rentabilidade acumulados no ano de 2025**

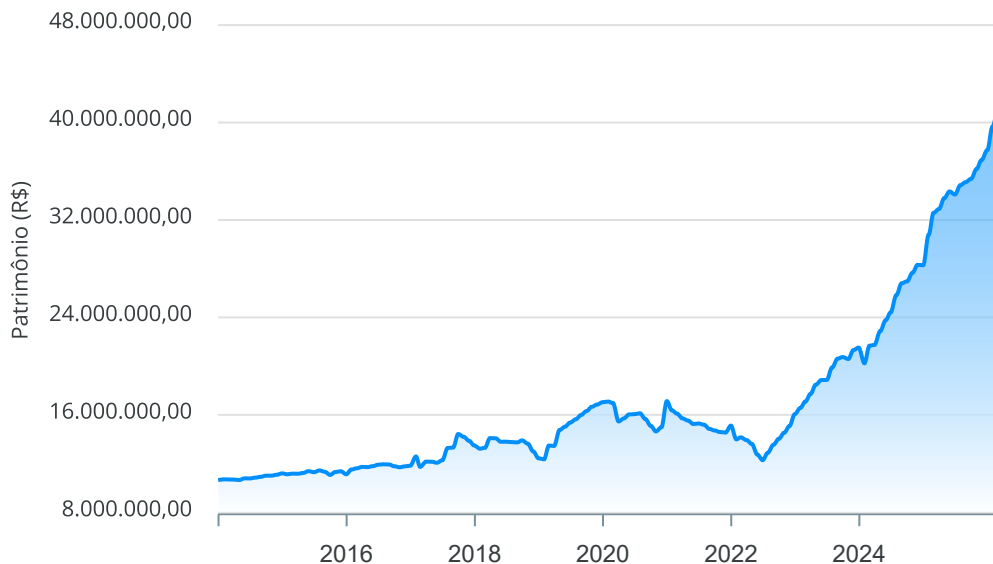
Mês	Saldo Anterior	Aplicações	Resgates	Saldo no Mês	Retorno	Retorno Acum	Retorno Mês	Retorno Acum	Meta Mês	Meta Acum	Gap Acum	VaR
Janeiro	27.965.047,37	4.865.118,24	3.078.138,82	30.182.083,85	430.057,06	430.057,06	1,45%	1,45%	0,57%	0,57%	251,76%	1,40%
Fevereiro	30.182.083,85	8.291.241,56	7.503.251,07	31.083.641,39	113.567,05	543.624,11	0,37%	1,82%	1,69%	2,27%	79,90%	1,77%
Março	31.083.641,39	3.005.594,24	2.823.574,00	31.538.942,74	273.281,11	816.905,22	0,87%	2,71%	0,92%	3,21%	84,23%	1,72%
Abril	31.538.942,74	6.533.705,02	6.131.764,58	32.503.826,84	562.943,66	1.379.848,88	1,76%	4,52%	0,81%	4,05%	111,60%	2,79%
Mai	32.503.826,84	7.153.256,92	7.097.380,43	33.070.588,73	510.885,40	1.890.734,28	1,57%	6,16%	0,66%	4,73%	130,18%	1,84%
Junho	33.070.588,73	5.579.018,06	5.989.994,19	32.972.439,67	312.827,07	2.203.561,35	0,95%	7,16%	0,62%	5,38%	133,22%	1,36%
Julho	32.972.439,67	5.216.962,88	4.715.215,61	33.766.124,11	291.937,17	2.495.498,52	0,87%	8,10%	0,69%	6,11%	132,58%	1,40%
Agosto	33.766.124,11	3.169.967,47	3.255.933,74	34.133.150,54	452.992,70	2.948.491,22	1,34%	9,55%	0,28%	6,41%	148,97%	2,18%
Setembro	34.133.150,54	4.134.196,24	4.210.341,35	34.545.559,03	488.553,60	3.437.044,82	1,43%	11,11%	0,90%	7,36%	150,99%	1,42%
Outubro	34.545.559,03	4.594.971,11	4.169.590,74	35.435.853,83	464.914,43	3.901.959,25	1,33%	12,59%	0,52%	7,92%	158,94%	1,59%
Novembro	35.435.853,83	3.862.060,45	3.469.595,33	36.222.453,57	394.134,62	4.296.093,87	1,10%	13,83%	0,54%	8,50%	162,66%	2,02%

Investimentos x Meta de Rentabilidade x PL



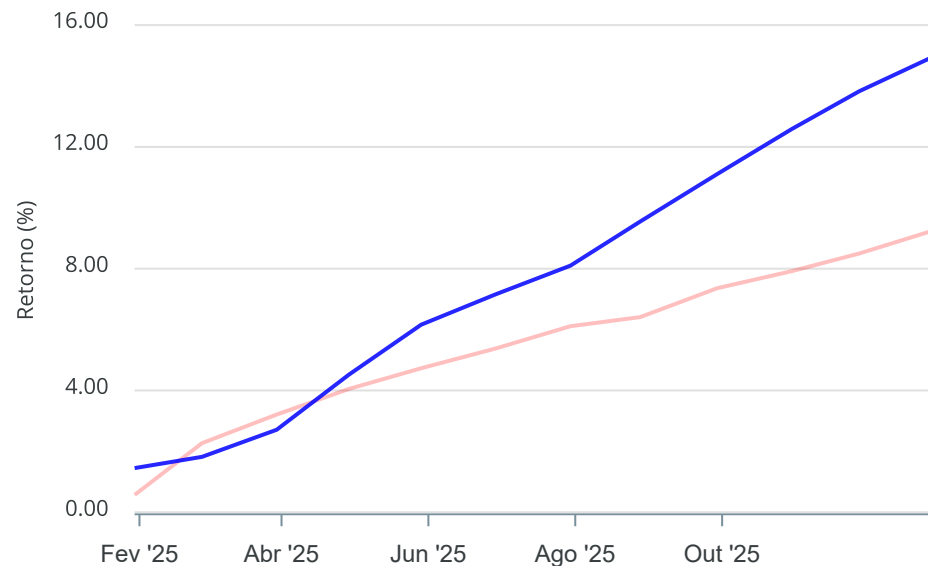
**Gráficos ilustrativos de Evolução Patrimonial e indicadores**

**Evolução do Patrimônio**



**Comparativo**

ANO 36M



- Investimentos      Meta de Rentabilidade     CDI     IMA-B
- IMA-B 5     IMA-B 5+     IMA Geral     IRF-M     IRF-M 1
- IRF-M 1+     Ibovespa     IBX     SMLL     IDIV

Retorno dos Investimentos após as movimentações (aplicações e resgates) no mês de Novembro/2025

FUNDOS DE RENDA FIXA

Ativos Renda Fixa	Saldo Anterior	Aplicações	Resgates	Saldo Atual	Retorno (R\$)	Retorno (%)	(%) Instit	Var - Mês
BB IMA-GERAL EX-C TÍTULOS PÚBLICOS RESP LIMITADA F...	500.622,16	0,00	0,00	507.667,08	7.044,92	1,41%	1,41%	0,42%
CAIXA BRASIL MATRIZ RESP LIMITADA FIF RENDA FIXA	283.043,48	0,00	0,00	286.079,56	3.036,08	1,07%	1,07%	0,02%
CAIXA BRASIL IRF-M 1 TÍTULOS PÚBLICOS RESP LIMITAD...	745.750,20	0,00	0,00	753.666,96	7.916,76	1,06%	1,06%	0,08%
CAIXA BRASIL IMA-B 5 TÍTULOS PÚBLICOS RESP LIMITAD...	89.098,22	0,00	0,00	90.041,61	943,39	1,06%	1,06%	0,60%
BB IMA-B 5 RESP LIMITADA FIF CIC RENDA FIXA PREVID...	462.883,39	0,00	0,00	467.769,84	4.886,45	1,06%	1,06%	0,59%
BRADESCO PERFORMANCE INSTITUCIONAL RESP LIMITADA F...	769.712,47	0,00	0,00	777.715,45	8.002,98	1,04%	1,04%	0,05%
CAIXA ALIANÇA TÍTULOS PÚBLICOS RESP LIMITADA FIF R...	1.443.603,39	109.085,26	353.529,57	1.213.963,81	14.804,73	0,95%	1,04%	0,00%
CAIXA BRASIL 2027 TÍTULOS PÚBLICOS RESP LIMITADA F...	526.015,68	0,00	15.665,49	515.139,69	4.789,50	0,91%	-2,07%	5,05%
BB FLUXO RESP LIMITADA FIF CIC RENDA FIXA SIMPLES ...	428.026,92	0,00	85.065,71	346.850,66	3.889,45	0,91%	0,98%	0,00%
LF DAYCOVAL - IPCA + 8,31% - VECTO: 13/02/2030	3.901.471,40	0,00	0,00	3.935.483,56	34.012,16	0,87%	-	-
TÍTULOS PÚBLICOS - OFERTA BALCÃO	9.437.153,78	1.157.356,00	0,00	10.683.395,04	88.885,26	0,84%	-	-
BB PERFIL RESP LIMITADA FIF CIC RENDA FIXA REFEREN...	2.847.725,39	662.200,53	1.158.139,35	2.379.130,99	27.344,42	0,78%	1,06%	0,01%
CAIXA BRASIL ESPECIAL 2026 TÍTULOS PÚBLICOS RESP L...	903.219,04	0,00	0,00	910.254,92	7.035,88	0,78%	0,78%	0,29%
BB TÍTULOS PÚBLICOS VÉRTICE ESPECIAL 2026 RESP LIM...	1.459.495,80	0,00	0,00	1.470.862,27	11.366,47	0,78%	0,78%	0,29%
BB TÍTULOS PÚBLICOS VÉRTICE 2026 RESP LIMITADA FIF...	1.493.447,18	0,00	0,00	1.505.071,18	11.624,00	0,78%	0,78%	0,29%
BRADESCO PREMIUM RESP LIMITADA FIF RENDA FIXA REFE...	1.538.012,30	1.929.079,76	1.906.870,12	1.584.254,59	24.032,65	0,69%	1,05%	0,01%
LF ITAÚ UNIBANCO - IPCA + 8,01% - VECTO: 27/02/203...	1.264.035,59	0,00	0,00	1.272.356,56	8.320,97	0,66%	-	-
BB RENDA FIXA ATIVA PLUS LONGO PRAZO FIC FIF RESPO...	1.043.523,07	0,00	0,00	1.044.275,03	751,96	0,07%	0,07%	1,32%
<b>Total Renda Fixa</b>	<b>29.136.839,46</b>	<b>3.857.721,55</b>	<b>3.519.270,24</b>	<b>29.743.978,80</b>	<b>268.688,03</b>	<b>0,91%</b>		<b>0,42%</b>

Retorno dos Investimentos após as movimentações (aplicações e resgates) no mês de Novembro/2025

FUNDOS DE RENDA VARIÁVEL, ESTRUTUADOS E FUNDO IMOBILIÁRIO

Ativos Renda Variável	Saldo Anterior	Aplicações	Resgates	Saldo Atual	Retorno (R\$)	Retorno (%)	(%) Instit	Var - Mês
ITAÚ INSTITUCIONAL PHOENIX RESP LIMITADA FIF CIC A...	249.993,88	0,00	0,00	268.131,01	18.137,13	7,26%	7,26%	6,24%
BRADESCO INSTITUCIONAL IBX ALPHA RESP LIMITADA FIF...	674.538,87	0,00	0,00	717.990,05	43.451,18	6,44%	6,44%	5,53%
BB DIVIDENDOS MIDCAPS RESP LIMITADA FIF CIC AÇÕES	656.296,08	0,00	0,00	698.311,92	42.015,84	6,40%	6,40%	6,74%
CAIXA AÇÕES MULTIGESTOR RESP LIMITADA FIF CIC AÇÃO...	514.536,51	0,00	0,00	545.500,87	30.964,36	6,02%	6,02%	6,25%
BB RESP LIMITADA FIF MULTIMERCADO PREVIDENCIÁRIO L...	348.643,11	0,00	0,00	355.307,79	6.664,68	1,91%	1,91%	1,65%
CAIXA JUROS E MOEDAS RESP LIMITADA FIF CIC MULTIME...	551.590,42	0,00	0,00	558.323,01	6.732,59	1,22%	1,22%	0,28%
SICREDI BOLSA AMERICANA RESP LIMITADA FIF CIC MULT...	1.412.737,84	0,00	0,00	1.417.922,41	5.184,57	0,37%	0,37%	6,59%
<b>Total Renda Variável</b>	<b>4.408.336,71</b>	<b>0,00</b>	<b>0,00</b>	<b>4.561.487,06</b>	<b>153.150,35</b>	<b>3,47%</b>		<b>5,23%</b>

Retorno dos Investimentos após as movimentações (aplicações e resgates) no mês de (Novembro / 2025)

FUNDOS EXTERIOR

Ativos Exterior	Saldo Anterior	Aplicações	Resgates	Saldo Atual	Retorno (R\$)	Retorno (%)	(%) Instit	Var - Mês
CAIXA INSTITUCIONAL RESP LIMITADA FIF AÇÕES BDR NÍ...	1.491.010,09	0,00	0,00	1.456.841,98	-34.168,11	-2,29%	-2,29%	7,21%
<b>Total Exterior</b>	<b>1.491.010,09</b>	<b>0,00</b>	<b>0,00</b>	<b>1.456.841,98</b>	<b>-34.168,11</b>	<b>-2,29%</b>		<b>7,21%</b>

Retorno dos Investimentos após as movimentações (aplicações e resgates) no mês de (Novembro / 2025)

**EMPRÉSTIMO CONSIGNADO**

Consignado	Saldo Anterior	Aplicações	Resgates	Saldo Atual	Retorno (R\$)	Retorno (%)	(%) Instit	Var - Mês
EMPRESTIMO CONSIGNADO	1.148.266,37	4.338,90	30.073,01	1.136.550,98	14.018,72	1,22%	-	-
<b>Total Consignado</b>	<b>1.148.266,37</b>	<b>4.338,90</b>	<b>30.073,01</b>	<b>1.136.550,98</b>	<b>14.018,72</b>	<b>1,22%</b>		<b>0,00%</b>

## Disclaimer

Este documento (caracterizado como relatório, parecer ou análise) foi preparado para uso exclusivo do destinatário, não podendo ser reproduzido ou distribuído por este a qualquer pessoa sem expressa autorização da CRÉDITO E MERCADO CONSULTORIA DE INVESTIMENTOS.. As informações aqui contidas, tem por somente, o objetivo de prover informações e não representa, em nenhuma hipótese, uma oferta de compra e venda ou solicitação de compra e venda de qualquer valor mobiliário ou instrumento financeiro. Trata-se apenas uma OPINIÃO que reflete o momento da análise e são consubstanciadas em informações coletadas em fontes públicas e que julgamos confiáveis.

As informações aqui contidas não representam garantia de exatidão das informações prestadas ou julgamento sobre a qualidade delas, e não devem ser consideradas como tais.

A utilização destas informações em suas tomadas de decisão e consequentes perdas e ganhos não nos torna responsáveis diretos.

As informações deste documento estão em consonância com as informações sobre o(s) produto(s) mencionado(s), entretanto não substituem seus materiais oficiais, como regulamentos, prospectos de divulgação e outros exigidos legalmente. É recomendada a leitura cuidadosa destes materiais, com especial atenção para as cláusulas relativas aos objetivos, aos riscos e à política de investimento do(s) produto(s). Todas as informações podem ser obtidas com os responsáveis pela distribuição, administração, gestão ou no próprio site da CVM (Comissão de Valores Mobiliários) através do link: <https://www.gov.br/cvm/pt-br>.

Sua elaboração buscou atender os objetivos do cliente, considerando a sua situação financeira e seu perfil de investidor.

A rentabilidade obtida no passado não representa garantia de rentabilidade futura e os produtos estruturados e/ou de longo prazo possuem, além da volatilidade, riscos associados à sua carteira de crédito e estruturação. Os riscos inerentes aos diversos tipos de operações com valores mobiliários de bolsa, balcão, nos mercados de liquidação futura e de derivativos, podem resultar em perdas aos investimentos realizados, bem como o inverso proporcionalmente. Todos e qualquer outro valor exibido está representado em Real (BRL) e para os cálculos, foram utilizadas observações diárias, sendo sua fonte o Sistema Quantum Axis e a CVM.

A contratação de empresa de Consultoria de Valores Mobiliários para a emissão deste documento não assegura ou sugere a existência de garantia de resultados futuros ou a isenção de risco. Cabe a Consultoria de Valores Mobiliários a prestação dos serviços de ORIENTAÇÃO, RECOMENDAÇÃO E ACONSELHAMENTO, DE FORMA PROFISSIONAL, INDEPENDENTE E INDIVIDUALIZADA, SOBRE INVESTIMENTOS NO MERCADO DE VALORES MOBILIÁRIOS, CUJA ADOÇÃO E IMPLEMENTAÇÃO SEJAM EXCLUSIVAS DO CLIENTE (Resolução CVM nº 19/2021).

Na apuração do cálculo de rentabilidade da carteira de investimentos são considerados os recursos descritos no Art. 3º da Resolução CMN nº 5.272/2025, provenientes do recolhimento das alíquotas de contribuição dos servidores, exclusivamente com finalidade previdenciária, excluindo qualquer tipo de recurso recebidos com finalidade administrativa, em consonância com a Portaria MTP nº 1.467/2022, art. 84, inciso III, alínea "a".

Os RPPS DEVEM, independente da contratação de Consultoria de Valores Mobiliários, se adequar às normativas pertinentes e principalmente a Portaria MTP nº 1.467/2022 e suas alterações, além da Resolução CMN nº 5.272/2025, que dispõem sobre as aplicações dos recursos financeiros dos Regimes Próprios de Previdência Social, instituídos pela União, Estados, Distrito Federal e Municípios e dá outras providências.



